



ФЕДЕРАЛЬНАЯ СЛУЖБА  
ГОСУДАРСТВЕННОЙ СТАТИСТИКИ

# Об индексах потребительских цен Липецкой области



август 2023 года



ФЕДЕРАЛЬНАЯ СЛУЖБА  
ГОСУДАРСТВЕННОЙ СТАТИСТИКИ

# Об индексах потребительских цен

Липецкой области

август 2023 года

- 01 ИНДЕКСЫ ПОТРЕБИТЕЛЬСКИХ ЦЕН  
В % К ПРЕДЫДУЩЕМУ МЕСЯЦУ
- 02 ИНДЕКСЫ ПОТРЕБИТЕЛЬСКИХ ЦЕН  
В % К ДЕКАБРЮ ПРЕДЫДУЩЕГО ГОДА
- 03 ИНДЕКСЫ ПОТРЕБИТЕЛЬСКИХ ЦЕН В % К  
СООТВЕТСТВУЮЩЕМУ ПЕРИОДУ ПРЕДЫДУЩЕГО ГОДА
- 04 ИНДЕКСЫ ЦЕН НА ОТДЕЛЬНЫЕ ГРУППЫ И ВИДЫ  
ПРОДОВОЛЬСТВЕННЫХ ТОВАРОВ В % К ПРЕДЫДУЩЕМУ  
МЕСЯЦУ
- 05 ИНДЕКСЫ ЦЕН НА ОТДЕЛЬНЫЕ ГРУППЫ И ВИДЫ  
НЕПРОДОВОЛЬСТВЕННЫХ ТОВАРОВ В % К ПРЕДЫДУЩЕМУ  
МЕСЯЦУ
- 06 ИНДЕКСЫ ЦЕН И ТАРИФОВ НА ОТДЕЛЬНЫЕ ВИДЫ УСЛУГ  
В % К ПРЕДЫДУЩЕМУ МЕСЯЦУ
- 07 ИНДЕКСЫ ПОТРЕБИТЕЛЬСКИХ ЦЕН НА ОВОЩИ  
В % К ПРЕДЫДУЩЕМУ МЕСЯЦУ
- 08 ИНДЕКСЫ ПОТРЕБИТЕЛЬСКИХ ЦЕН НА ХЛЕБ  
И ХЛЕБОБУЛОЧНЫЕ ИЗДЕЛИЯ  
В % К ПРЕДЫДУЩЕМУ МЕСЯЦУ
- 09 ИНДЕКСЫ ЦЕН НА ЖНВЛП В % К ПРЕДЫДУЩЕМУ МЕСЯЦУ
- 10 ИНДЕКСЫ ЦЕН НА МОТОРНОЕ ТОПЛИВО  
В % К ПРЕДЫДУЩЕМУ МЕСЯЦУ
- 11 ИНДЕКСЫ ПОТРЕБИТЕЛЬСКИХ ЦЕН ПО ОБЛАСТЯМ  
ЦЕНТРАЛЬНО-ЧЕРНОЗЕМНОГО РАЙОНА  
В % К ПРЕДЫДУЩЕМУ МЕСЯЦУ





# ИНДЕКСЫ ПОТРЕБИТЕЛЬСКИХ ЦЕН

АВГУСТ 2023 ГОДА В % К ПРЕДЫДУЩЕМУ МЕСЯЦУ



Индекс потребительских цен

**100,50**



Все товары

**100,57**



Продовольственные товары

**100,08**



Непродовольственные товары

**101,11**



Услуги

**100,27**



Базовый ИПЦ

**101,00**





# ИНДЕКСЫ ПОТРЕБИТЕЛЬСКИХ ЦЕН

АВГУСТ 2023 ГОДА В % К ДЕКАБРЮ ПРЕДЫДУЩЕГО ГОДА



Индекс потребительских цен

**103,36**



Все товары

**103,03**



Продовольственные  
товары

**103,24**



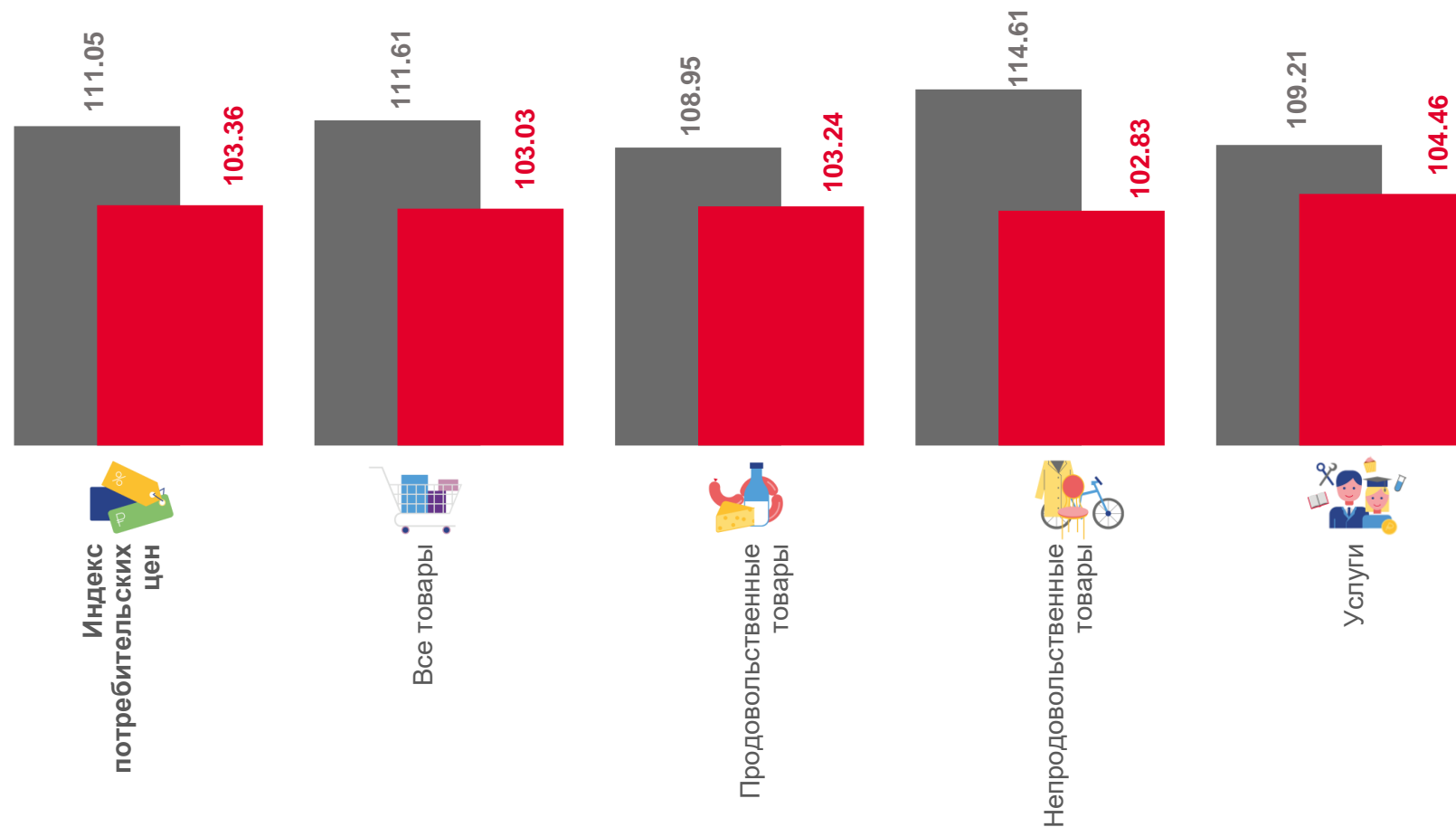
Непродовольственные  
товары

**102,83**



Услуги

**104,46**



■ Август 2022 г. к декабрю 2021 г.

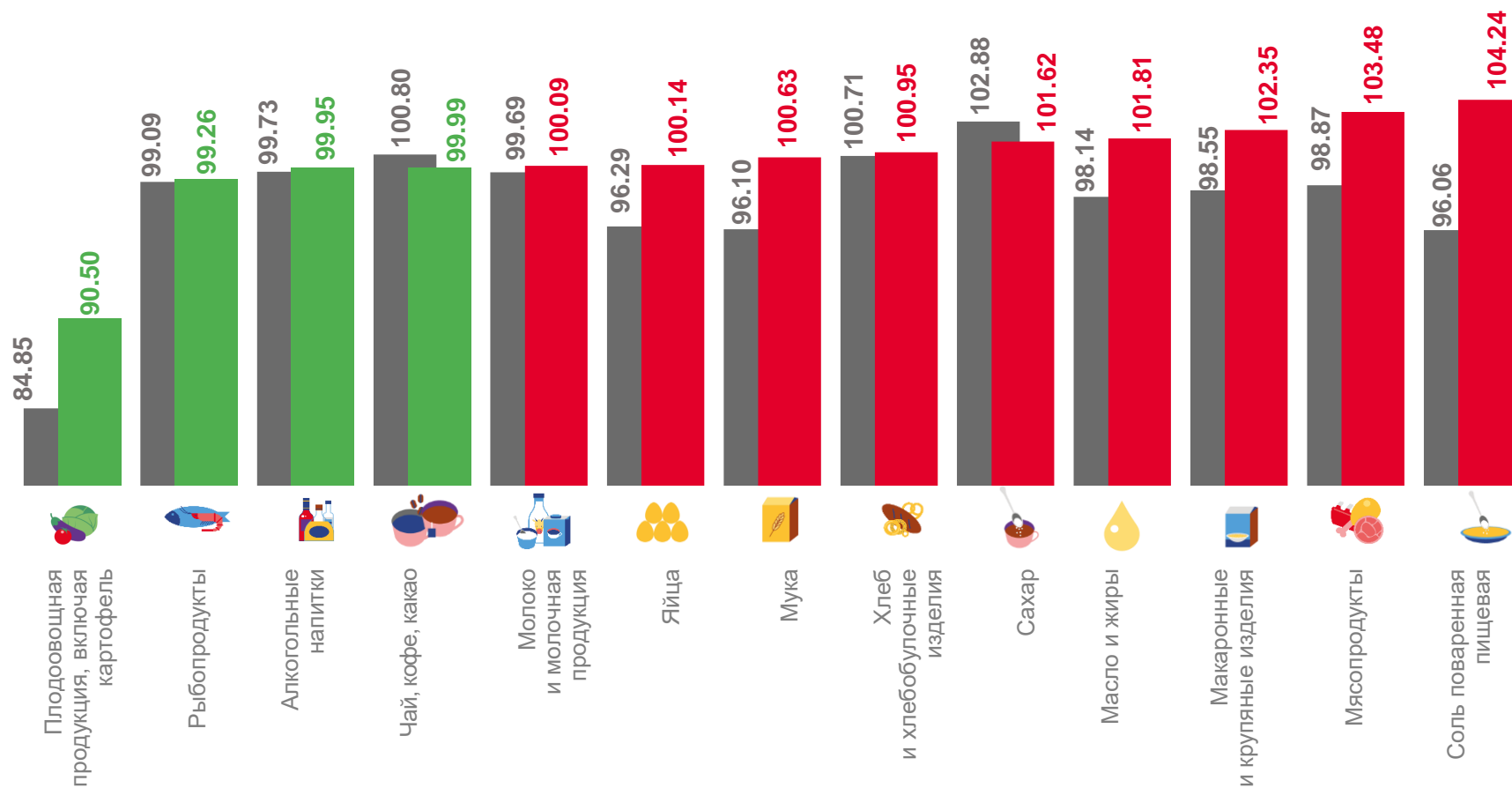
■ Август 2023 г. к декабрю 2022 г.





# ИНДЕКСЫ ЦЕН НА ОТДЕЛЬНЫЕ ГРУППЫ И ВИДЫ ПРОДОВОЛЬСТВЕННЫХ ТОВАРОВ

АВГУСТ 2023 ГОДА В % К ПРЕДЫДУЩЕМУ МЕСЯЦУ



■ Август 2022 г. к июлю 2022 г.

■ Август 2023 г. к июлю 2023 г.





# ИНДЕКСЫ ЦЕН НА ОТДЕЛЬНЫЕ ГРУППЫ И ВИДЫ НЕПРОДОВОЛЬСТВЕННЫХ ТОВАРОВ

АВГУСТ 2023 ГОДА В % К ПРЕДЫДУЩЕМУ МЕСЯЦУ



Непродовольственные товары

**101,11**



Одежда и белье

**100,63**



Обувь кожаная, текстильная и комбинированная

**100,93**



Моющие и чистящие средства

**101,86**



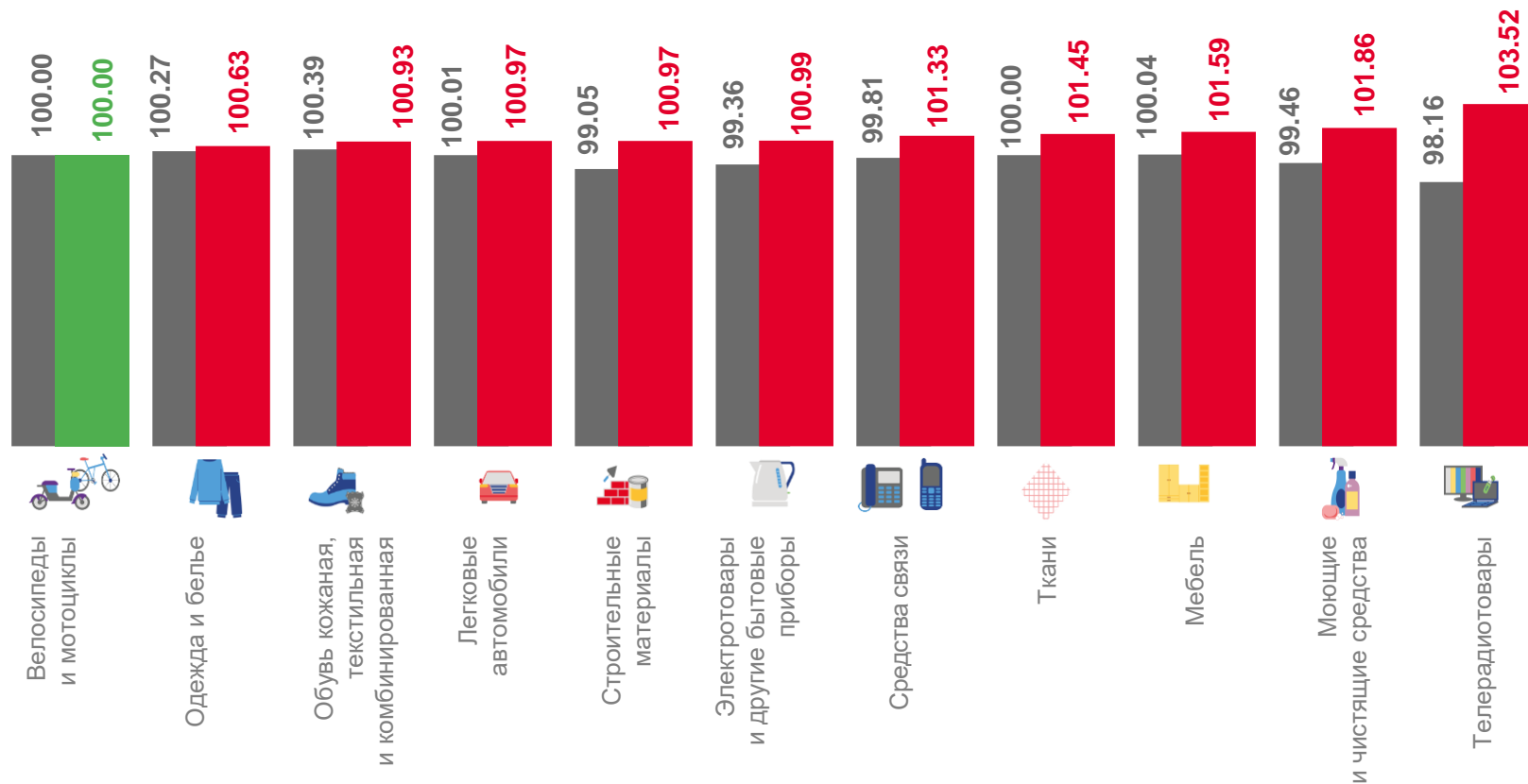
Мебель

**101,59**



Электротовары и другие бытовые приборы

**100,99**



■ Август 2022 г. к июлю 2022 г.

■ Август 2023 г. к июлю 2023 г.





# ИНДЕКСЫ ЦЕН И ТАРИФОВ НА ОТДЕЛЬНЫЕ ВИДЫ УСЛУГ

АВГУСТ 2023 ГОДА В % К ПРЕДЫДУЩЕМУ МЕСЯЦУ



Услуги

100,27



Бытовые услуги

100,94



Услуги телекоммуникационные

100,00



Коммунальные услуги

100,00



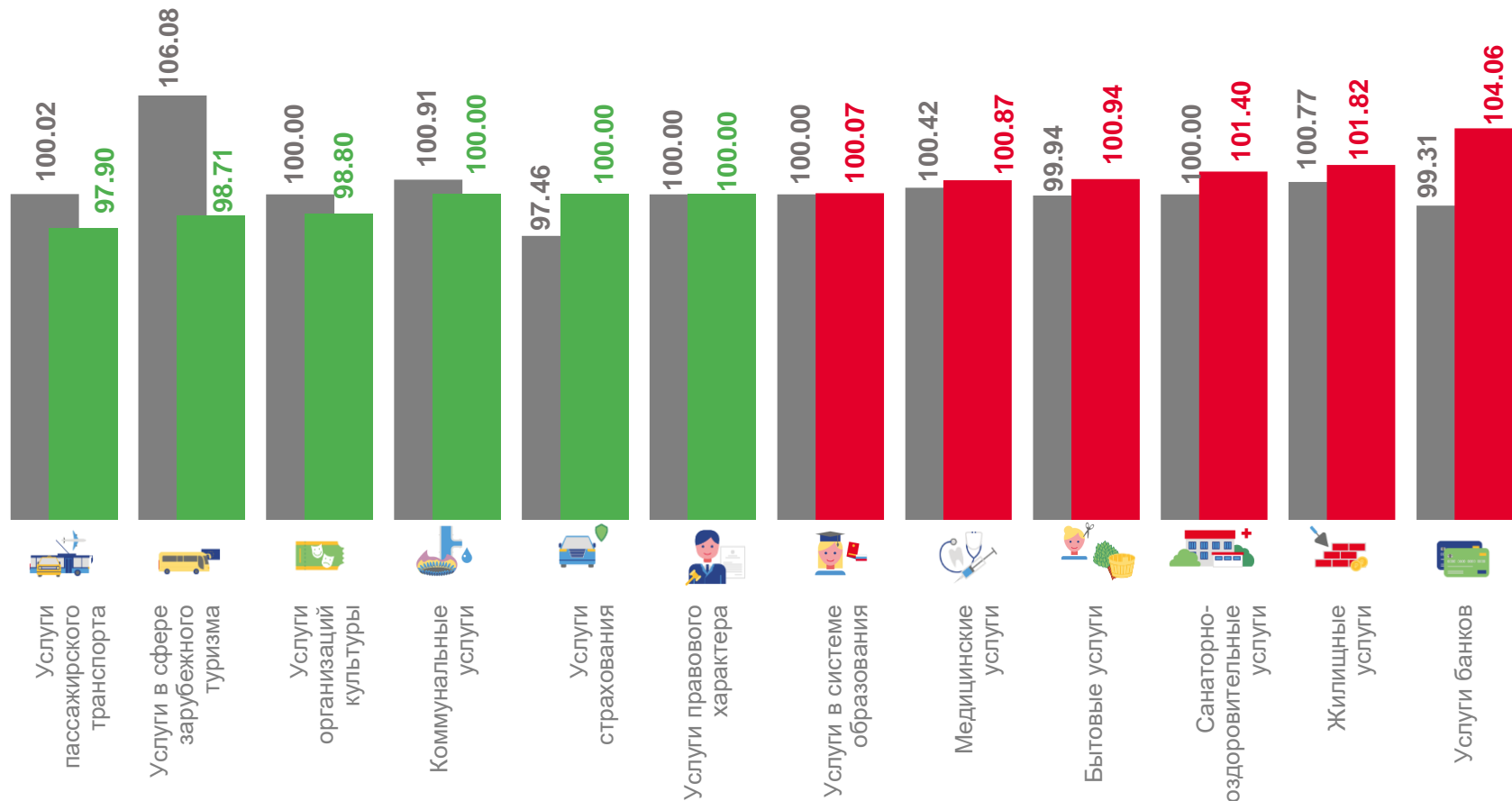
Услуги в системе образования

100,07



Экскурсионные услуги

90,40



■ Август 2022 г. к июлю 2022 г.

■ Август 2023 г. к июлю 2023 г.





# ИНДЕКСЫ ПОТРЕБИТЕЛЬСКИХ ЦЕН НА ОВОЩИ

АВГУСТ 2023 ГОДА В % К ПРЕДЫДУЩЕМУ МЕСЯЦУ



Флодоовощная продукция,  
включая картофель

90,50



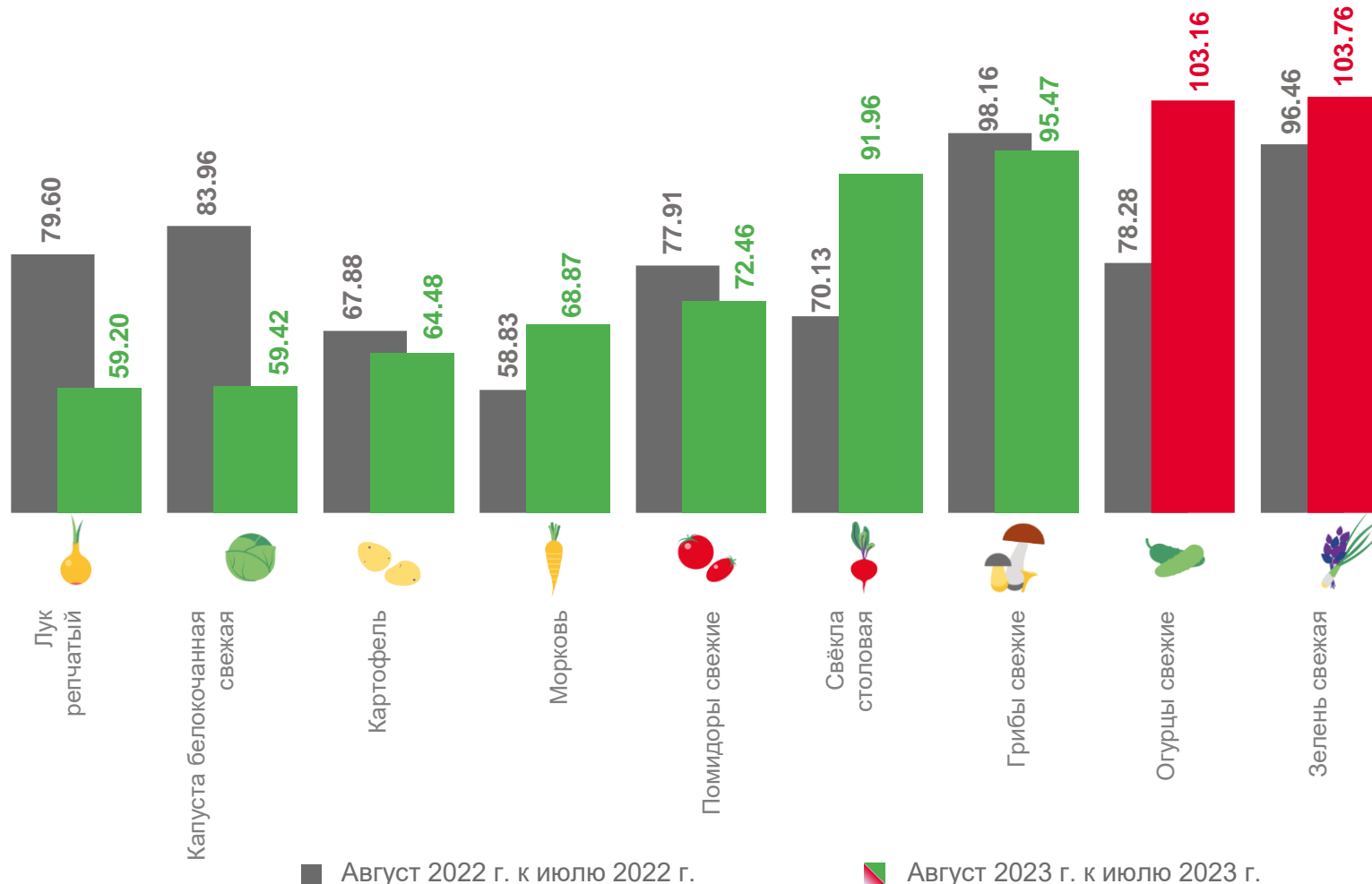
Картофель

64,48



Овощи

76,56



■ Август 2022 г. к июлю 2022 г.

■ Август 2023 г. к июлю 2023 г.







# ИНДЕКСЫ ПОТРЕБИТЕЛЬСКИХ ЦЕН НА ХЛЕБ И ХЛЕБОБУЛОЧНЫЕ ИЗДЕЛИЯ

АВГУСТ 2023 ГОДА В % К ПРЕДЫДУЩЕМУ МЕСЯЦУ



Хлеб и хлебобулочные изделия

**100,95**



Хлеб из ржаной муки и из смеси муки ржаной и пшеничной, кг

**100,00**



Хлеб и булочные изделия из пшеничной муки различных сортов, кг

**102,33**



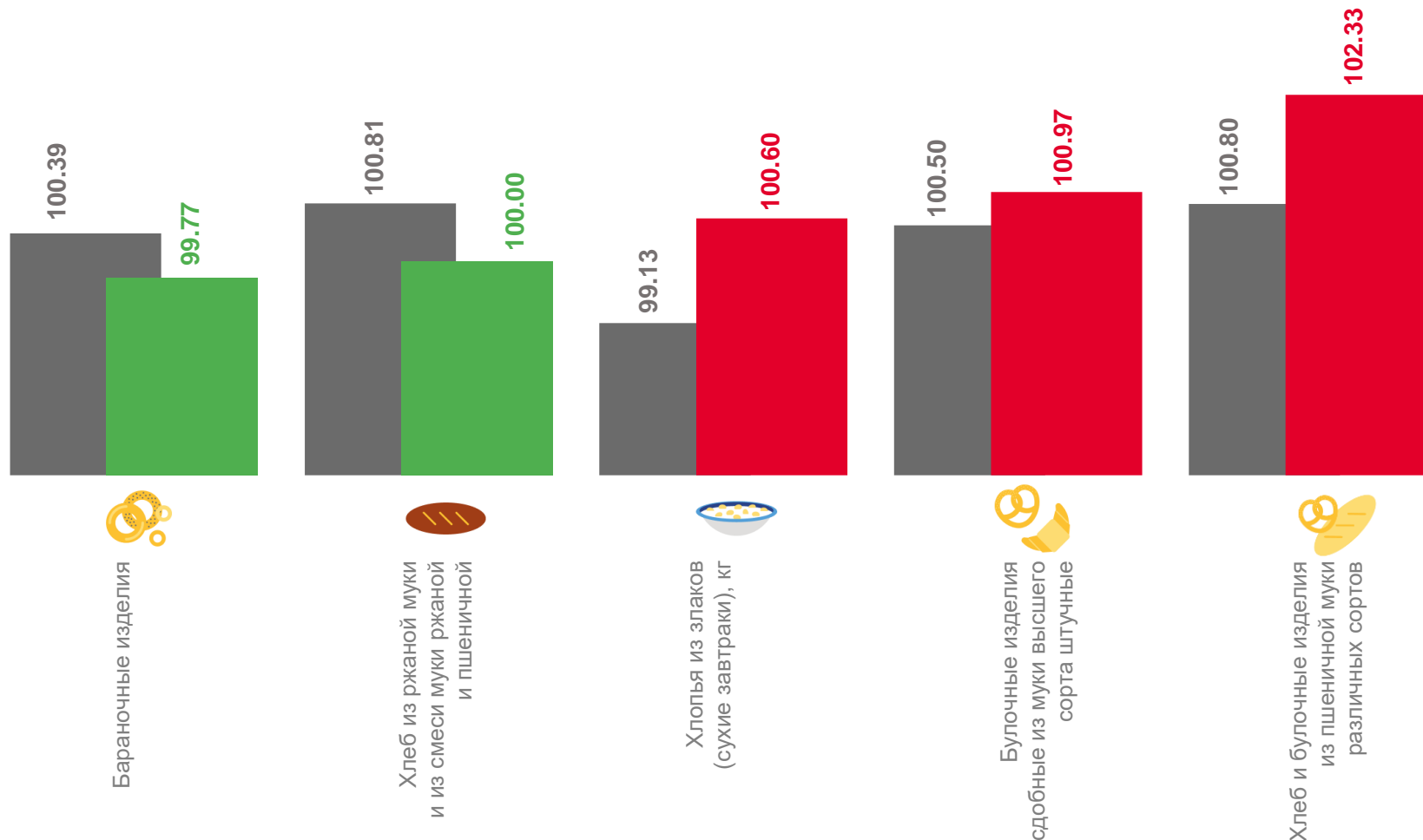
Булочные изделия сдобные из муки высшего сорта штучные, кг

**100,97**



Бараночные изделия, кг

**99,77**



■ Август 2022 г. к июлю 2022 г.

■ Август 2023 г. к июлю 2023 г.



# ИНДЕКСЫ ЦЕН НА ЖИЗНЕННО НЕОБХОДИМЫЕ И ВАЖНЕЙШИЕ ЛЕКАРСТВЕННЫЕ ПРЕПАРАТЫ

АВГУСТ 2023 ГОДА В % К ПРЕДЫДУЩЕМУ МЕСЯЦУ



ЖНВЛП

101,64



Парацетамол

100,13



Панкреатин

103,42



Смекта

100,56



Перекись водорода

99,49



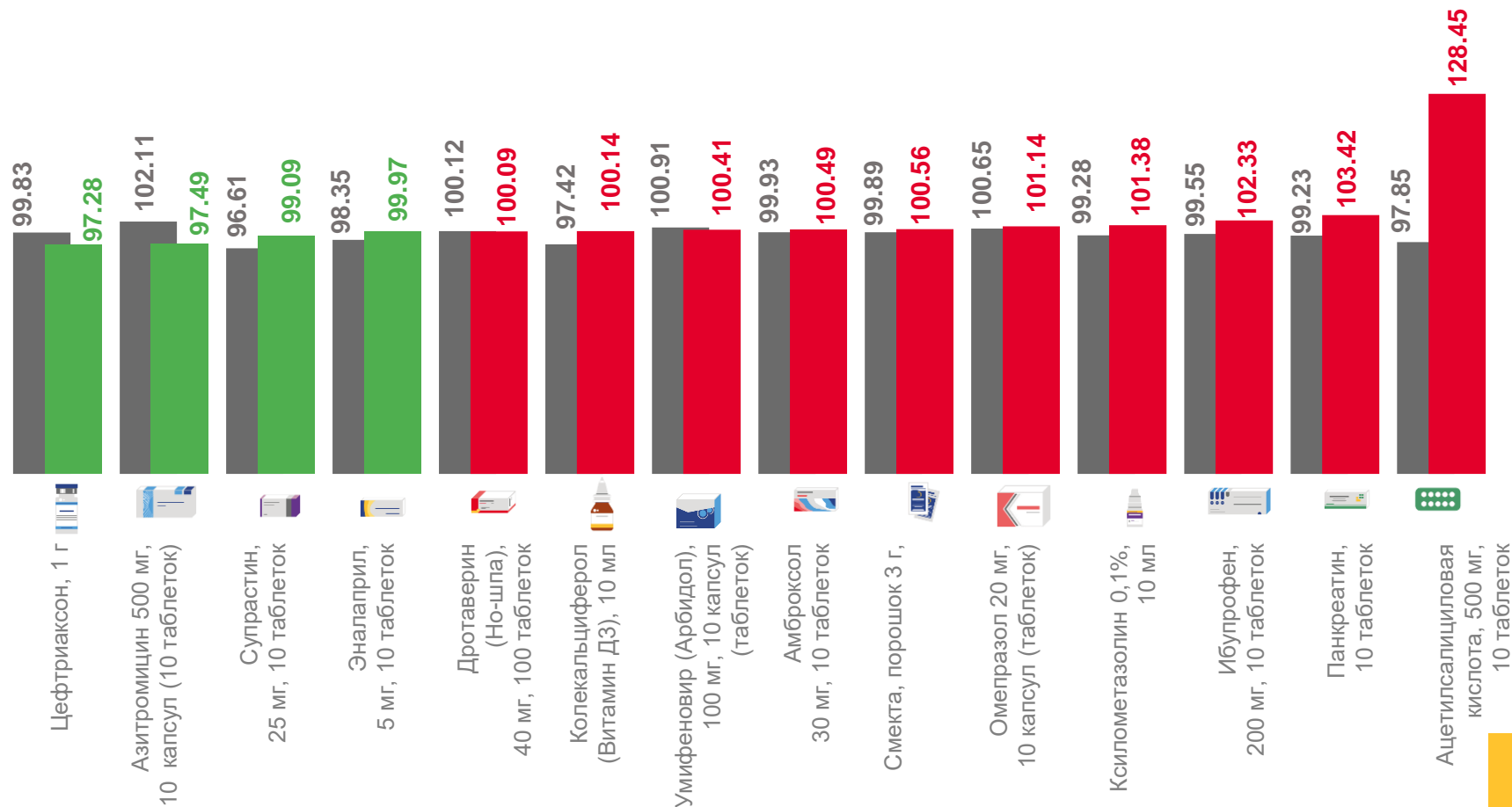
Ибупрофен

102,33



Цефтриаксон

97,28



■ Август 2022 г. к июлю 2022 г.

■ Август 2023 г. к июлю 2023 г.





# ИНДЕКСЫ ЦЕН НА МОТОРНОЕ ТОПЛИВО

АВГУСТ 2023 ГОДА В % К ПРЕДЫДУЩЕМУ МЕСЯЦУ



Бензин автомобильный

**102,81**



марки АИ-92

**102,99**



марки АИ-95

**102,53**



марки АИ-98

**104,43**



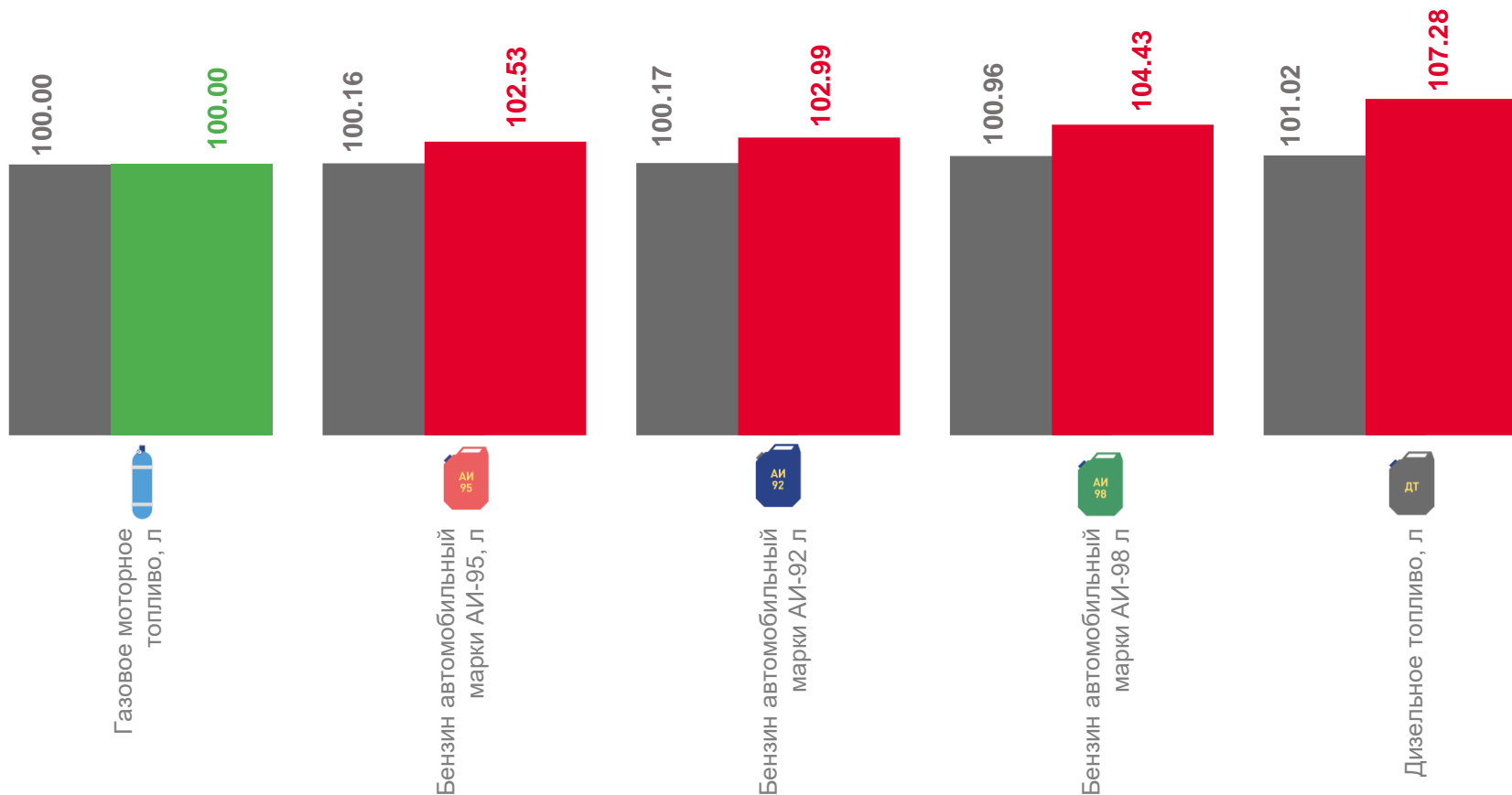
Дизельное топливо

**107,28**



Газовое моторное топливо

**100,00**



■ Август 2022 г. к июлю 2022 г.

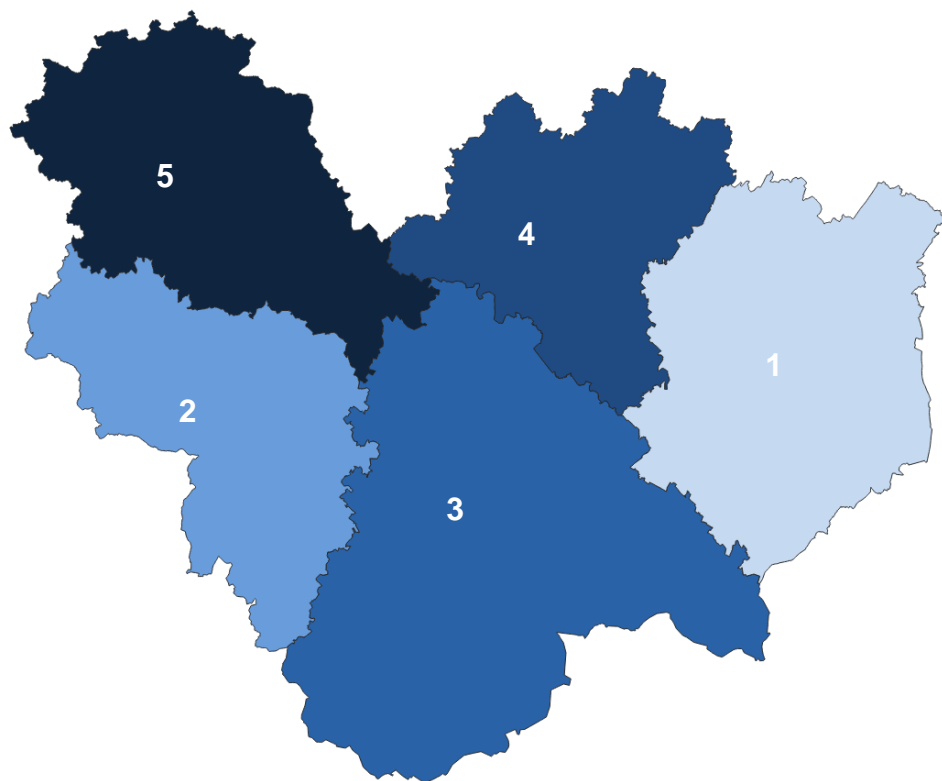
■ Август 2023 г. к июлю 2023 г.





# ИНДЕКСЫ ПОТРЕБИТЕЛЬСКИХ ЦЕН ПО ОБЛАСТЯМ ЦЕНТРАЛЬНО-ЧЕРНОЗЕМНОГО РАЙОНА<sup>1)</sup>

АВГУСТ 2023 ГОДА В % К ПРЕДЫДУЩЕМУ МЕСЯЦУ



1	Тамбовская	99,95	2	Белгородская	99,98	3	Воронежская	100,31
4	Липецкая	100,50	5	Курская	100,62			

Тамбовская область  99.95

Белгородская область  99.98

Воронежская область  100.31

Липецкая область  100.50

Курская область  100.62

**3** субъекта ЦЧР  
имеют значение  
показателя **меньше**, чем  
по Липецкой области

<sup>1)</sup> Минимальному значению показателя соответствует наиболее высокое место